

Гибкая Полимерная Подводка

Внутренняя трубка - EPDM
Оплетка - РЕ нить
Верхний слой - PVC-F
Обойма - н/ж сталь
Фитинги - н/ж сталь
Уплотнения - EPDM

Р раб - 7атм (7Bar)
Р max - 12атм (12Bar)
Т max - 95 С
Min радиус изгиба - 50мм
Расход max
3атм(3Bar) - 30л/мин

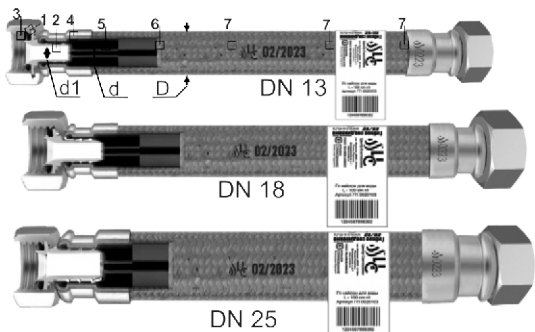


ГАРАНТИЯ 5 ЛЕТ
срок службы 10 лет

- Состав изделия:
1. Гайки,штуцера,нипеля - нерж. сталь 201-301(12X15Г9НД)
 2. Обжимная гильза - нерж. сталь 201-301(12X15Г9НД)
 3. Трубка внутренняя-EPDM
 4. Прокладки, кольца - EPDM
 5. Нить - РА (класс Б)
 6. Защитный слой - FPVC 0-40
 7. Маркировка шланга (рукава)
 8. Этикетка с наименованием и штрихкодом
 9. Маркировка гильзы
 10. Красная и синяя нить - для ГВС и ХВС




ПОДВОДКА АНТИВИБРАЦИОННАЯ ГИГАНТ



Состав изделия

- 1 Накладная гайка - Сталь н/ж 201/301 12X15Г9НД*
или Штуцер
- 2 Ниппель или Ниппель угловой - Сталь н/ж 201/301 12X15Г9НД*
- 3 Прокладка - EPDM
- 4 Гильза обжимная - Сталь н/ж 301 07X16Н6* для DN 13 для DN 18.25 оцинкованная сталь
- 5 Шланг внутренний - EPDM DIN EN 2430
- 6 Оплетка - Сталь н/ж 301 07X16Н6* для DN 13 для DN 18.25 оцинкованная сталь
- 7 Маркировка - На шланге и на гильзе. Этикетка с наименованием. Штрих-Код.

* возможна замена на другой материал, без изменения функционального назначения (например латунь ЛС59)



ТМ ЦЕНТР САНТЕХНИКИ
ООО «Компания «ВОКС- 21век»
142116 Россия, г. Подольск,
Домодедовское шоссе д.1
www.cs-trade.ru

Весь ассортимент продукции ПТГ Центр Сантехники, можно посмотреть в каталоге продукции на официальном сайте производителя www.cs-trade.ru



Паспорт
Смеситель для умывальника и мойки
ЦС-СМ 12, ЦС-СМ 12/2, ЦС-СМ 25, ЦС-СМ 26
тип См-МДРБр, См-УмДЦБр, См-МДЦБА, См-УмДЦБА

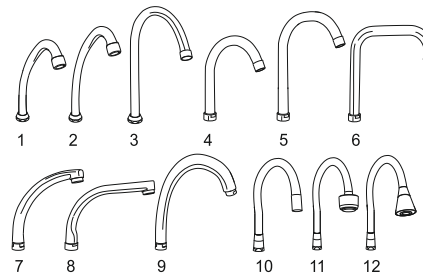
Паспорт универсальный, на типовые виды смесителей. Модель смесителя указана на упаковке.

вид корпуса по модели смесителя*

ЦС СМ 12 г	ЦС СМ 12/2 ш	ЦС СМ 25 ш	ЦС СМ 26 ш

* производитель оставляет за собой право менять внешний вид изделия, без изменения функциональных свойств и назначения.

ВИДЫ ИЗЛИВОВ



№	название	ТИП	Ø трубы мм	резьба гайки	Высота от корпуса смес. мм	Вылет от центра смес. мм
1	Излив кухня D16 H-160 мм/Излив кухня D18 H-150 мм	трубчатый	16,18	M 18*1,3/4	190/185	150
2	Излив кухня D16 H-220 мм/Излив кухня D18 H-200 мм	трубчатый	16,18	M 18*1,3/4	230/210	200
3	Излив кухня D18 H-260 мм Уобр	трубчатый	18	3/4	230	200
4	Излив кухня D24 H-170 мм	трубчатый	24	3/4	190	160
5	Излив кухня D24 H-220 мм	трубчатый	24	3/4	230	190
6	Излив кухня D24 H-220 мм Г-образ	трубчатый	24	3/4	230	200
7	Излив кухня D24 H-170 мм литой	литой	22-26	3/4	220	200
8	Излив кухня D24 H-200 мм плоский	литой	22-26	3/4	170	210
9	Излив кухня D24 H-200 мм литой	литой	22-26	3/4	190	250
10	Излив гибкий силикон D24	гибкий	18	3/4	230-320	190-300
11	Излив кухня гибкий D18	гибкий	18	3/4	230-290	130-250
12	Излив гибкий силикон Bell D24	гибкий	18	3/4	230-320	190-300

СВИДЕТЕЛЬСТВО О ПРИЕМКЕ:

Смеситель проверен гидравлическим испытанием и признан ОТК пригодным к эксплуатации.

Дата сборки и проверки: «__» ____ 20__ г.
ШТАМП ОТК

Дата продажи: «__» ____ 20__ г.

Наименование и штамп Продавца: _____

М.П. подпись

Претензий по внешнему виду и комплектации не имею.

С условиями гарантийной поддержки ознакомлен:

ПОКУПАТЕЛЬ «__» ____ 20__ г.