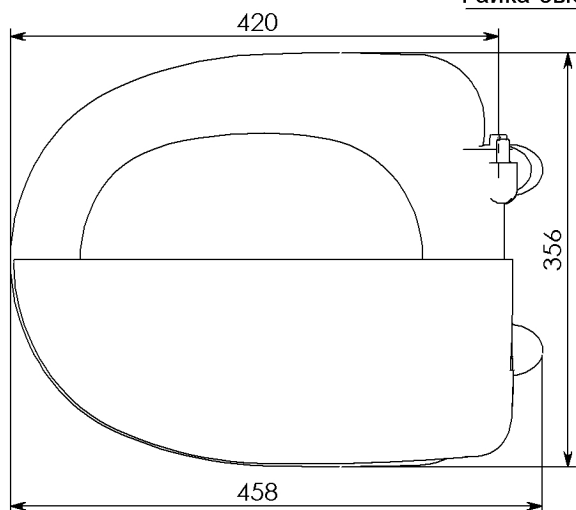
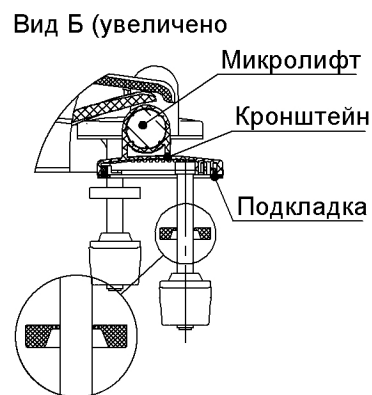
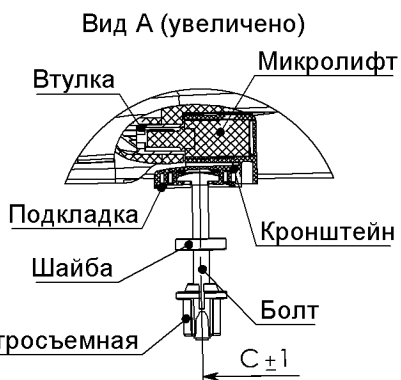
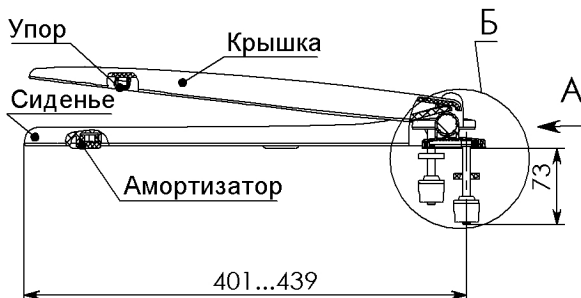


# Сиденье для унитаза пластмассовое

СУ 79.06.80 ГОСТ15062-2017

ПАСПОРТ И ИНСТРУКЦИЯ по монтажу и эксплуатации

Устройство сиденья показано на рисунке. Сиденье поставляется в собранном виде.  
Установка сиденья на унитазе см. на обороте.



## Уход за сиденьем

Сиденье следует мыть теплой водой мягкой губкой или щеткой с применением нейтральных моющих растворов. ЗАПРЕЩАЕТСЯ для мытья использовать моющие средства, в состав которых входят абразивные, кислотно/щелочно-содержащие вещества, органические растворители.

## Комплект поставки

Сиденье в сборе -	1 шт.
Кронштейн -	2 шт.
Микролифт -	2 шт.
Болт -	2 шт.
Подкладка -	2 шт.
Шайба -	2 шт.
Гайка быстросъемная -	2 шт.

Гарантийный срок, при условии соблюдения правил хранения, транспортировки и ухода за изделием - 2 года. Изделие не подлежит обязательной сертификации. Изделие прошло добровольную сертификацию на соответствие ГОСТ15062-2017

Производитель :  
АО "Уклад" Россия, 180016,  
г. Псков ул.Розы Люксембург 30  
тел. (8112) 79-35-58, факс (8112) 79-35-33  
[www.uklad.net](http://www.uklad.net)

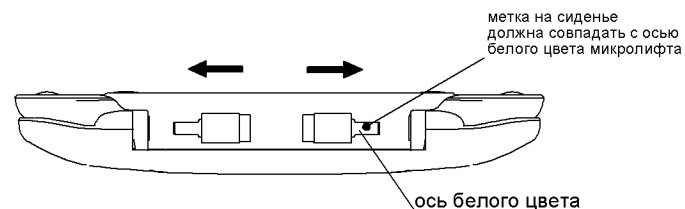


ШТАМП ОТК

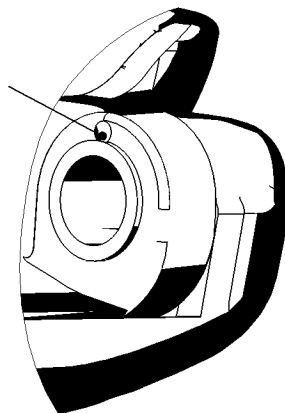
ДАТА ВЫПУСКА

# Инструкция по установке сиденья

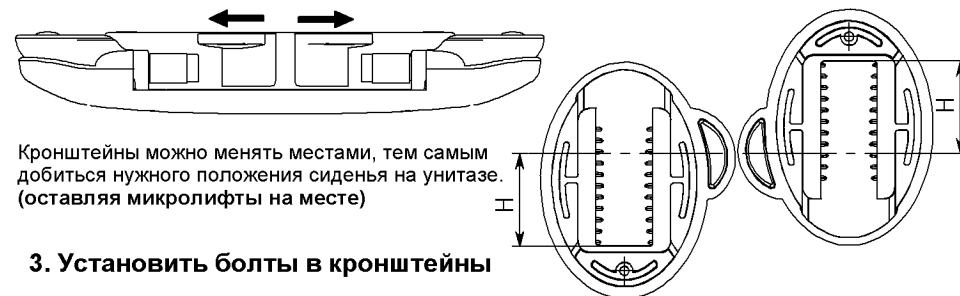
## 1. Установить микролифты в сиденье



**Внимание !!!** Неправильная установка микролифтов может привести к выходу их из строя.

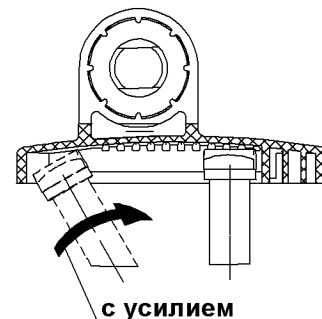


## 2. Установить кронштейны в сборе с подкладками на микролифты.



Кронштейны можно менять местами, тем самым добиться нужного положения сиденья на унитазе. (оставляя микролифты на месте)

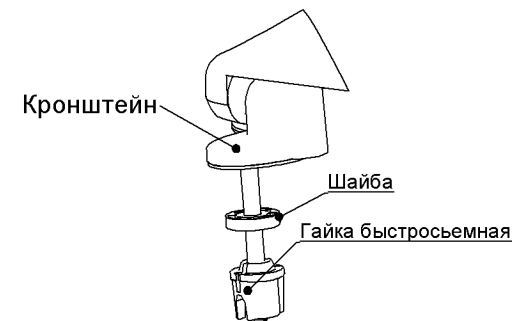
## 3. Установить болты в кронштейны



Шляпка болта эксцентрична, поэтому позволяет устанавливать сиденье на унитазы с разным межосевым расстоянием С = 158; 160; 162 мм (Вид А см. на обороте)

## 4. Установить сиденье в сборе на унитаз

болтами в отверстия на полочке унитаза. На болты надеть шайбы (конусом вниз) и гайки быстросъемные, сжимая их к оси болта. Сиденье установить в необходимое положение и затянуть.



**Внимание !!!** Во избежание поломки изделия не производите очень резких перемещений сиденья и крышки из горизонтального положения в вертикальное и обратно.